

3 재정여건

3-1. 재정자립도

재정자립도란 스스로 살림을 꾸릴 수 있는 능력을 나타내는 지표입니다. 재정자립도가 100%에 가까울수록 재정운영의 자립능력은 우수하게 됩니다. 2013년도 우리 시의 재정자립도는 44.98%입니다.

(단위 : 백만원, %)

재정자립도 (B/A)	세입 합계 (A=B+C+D)	자체세입 (B)	의존재원 (C)	지방채 및 예치금회수 (D)
44.98%	503,114	226,295	276,820	0

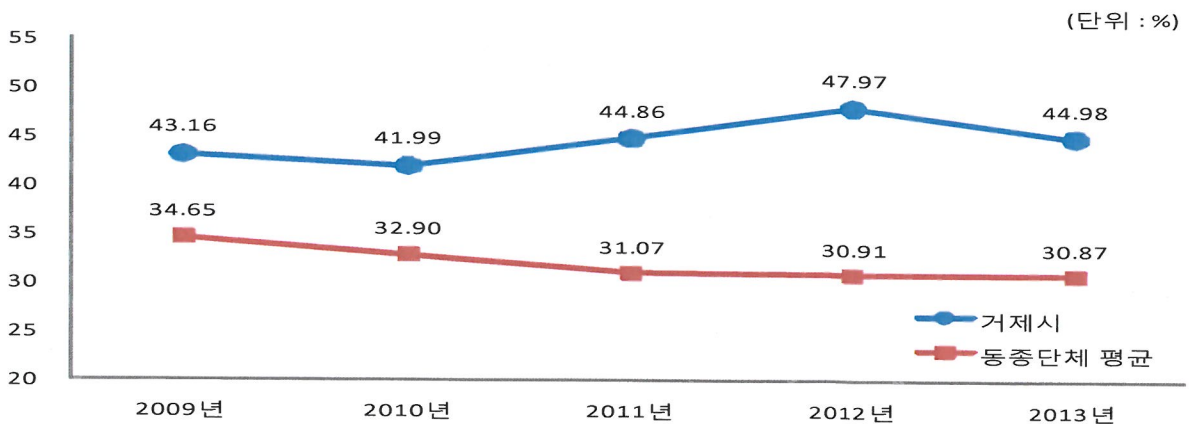
▶ 2013년도 일반회계 최종예산기준, 자체세입은 지방세와 세외수입의 합계

◆ 자체재원 비율 45%, 의존재원 비율 55%로 동종 자치단체와 비교하면 자체재원 비율이 높은 편입니다. 2013년도는 전년도 대비 의존재원 중 보조금이 많아져 2012년 대비 재정자립도가 소폭 하락하였습니다.

재정자립도 연도별 현황

구 분	연도별(%)				
	2009	2010	2011	2012	2013
재정자립도	43.16%	41.99%	44.86%	47.97%	44.98%

동종 자치단체와 재정자립도 비교



- ◆ 연도별 재정자립도 추이를 보면 평균 44.5%대를 유지하고 있습니다. 동종 자치단체와 비교 시 재정자립도가 높은 이유는 타 자치단체 대비 시의 자체재원의 비중이 높고 2012년 이후 의존재원 중 지방교부세의 규모가 작아짐에 따라 재정자립도가 동종 자치단체 대비 높습니다.

용어해설

☞ 재정자립도(財政自立度)

- 당해 자치단체의 전체 예산규모 중 자체수입인 지방세와 세외수입의 비율을 말하는 것으로 통상 일반회계만을 대상으로 하여 파악하고 있습니다.
- 재정자립도는 특성상 자치단체의 수입 중 스스로 벌어들일 수 있는 능력을 나타내는 것으로 자립도가 낮다는 것은 스스로 벌어들일 수 있는 재정능력이 낮은 것을 의미하여 따라서 지방자치단체의 자주재정력의 확충측면에서 보면 자립도는 향상될 필요가 있습니다.
- $\text{재정자립도} = \frac{\text{자체수입(지방세+세외수입)}}{\text{일반회계 예산규모}}$

3-2. 재정자주도

☐ 재정자주도란 전체 세입에서 용처를 자율적으로 정하고 집행할 수 있는 재원의 비율을 말합니다. 재정자주도가 100%에 가까울수록 재정운용의 자율성도 좋다는 의미이며 2013년도 우리 시의 재정자주도는 65.58%입니다.

(단위 : 백만원, %)

재정자주도 (B/A)	세입 합계 (A=B+C+D)	자주재원 (B)	보조금 (C)	지방채 및 예치금회수 (D)
65.58%	503,114	329,948	173,166	0

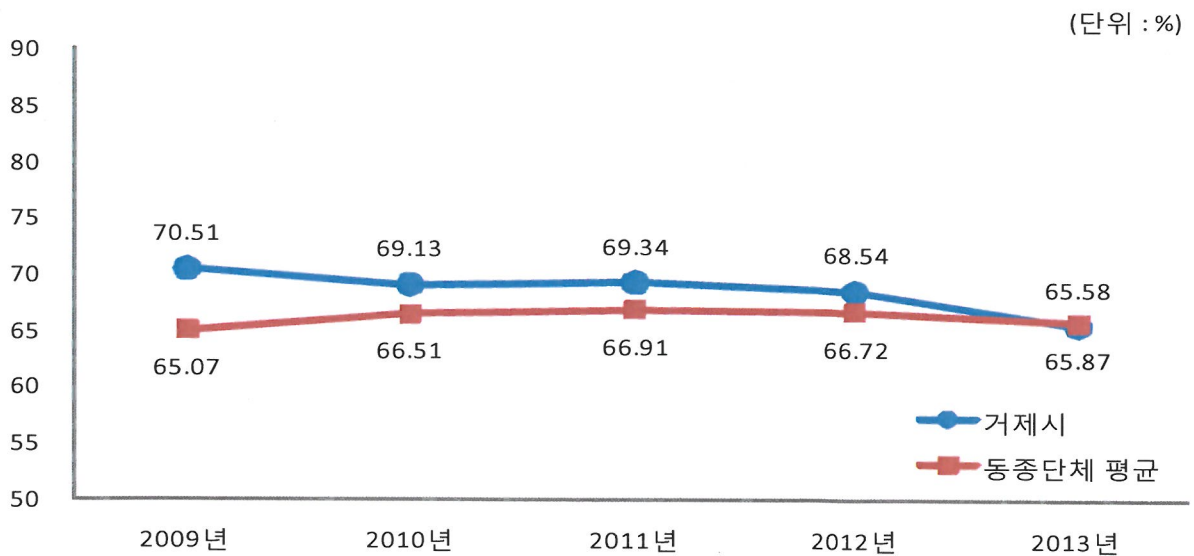
▶ 2013년도 일반회계 최종예산기준

◆ 우리 시의 재정자립도가 동종 자치단체 평균보다 높은 반면 재정자주도는 동종 자치단체 평균과 비슷한 수준입니다. 이는 지방세 및 세외수입의 증가에 따라 보통교부세 교부 금액이 감소했기 때문입니다.

❖ 재정자주도 연도별 현황

구 분	연도별 (%)				
	2009	2010	2011	2012	2013
재정자주도	70.51%	69.13%	69.34%	68.54%	65.58%

동종 자치단체와 재정자주도 비교



- ◆ 우리 시의 경우 매년 재정자주도가 낮아지는 추세이며 이는 지방세 및 세외수입 등 자체수입은 많지만 지방교부세의 교부금액이 갈수록 줄어들고 있기 때문입니다. 그렇지만 동종 자치단체 대비 재정자주도는 높은 편입니다.

용어해설

☞ 재정자주도(財政自主度)

- 당해 지방자치단체의 전체 예산규모 중 자체수입과 지방교부세 등 자치단체가 재량권을 가지고 사용할 수 있는 예산 비율을 말하는 것으로 실질적인 자주재원 능력을 측정할 수 있는 지표입니다.
 - 재정자립도가 재원조달면에서 자립정도를 나타내는 것이라면 재정자주도는 재원사용면에서 자주권, 자율권을 나타내는 지표로 사용할 수 있습니다.
 - 재정자주도 = (자체수입+자주재원) / 일반회계 예산규모
- ※ 자주재원 = 지방교부세 + 재정보전금+ 조정교부금

3-3. 재정력지수

☐ 재정력지수란 자치단체가 표준적인 행정서비스를 제공하는데 기준이 되는 재정 수요에 대하여 재정수입이 어느 정도 충당하고 있는지를 나타내는 지표입니다. 재정력지수가 높을수록 표준적인 행정수요를 제공하는데 필요한 세입역량이 우수하다는 의미이며, 2013년도 우리 시의 재정력지수는 76.32%입니다.

(단위 : 억원, %)

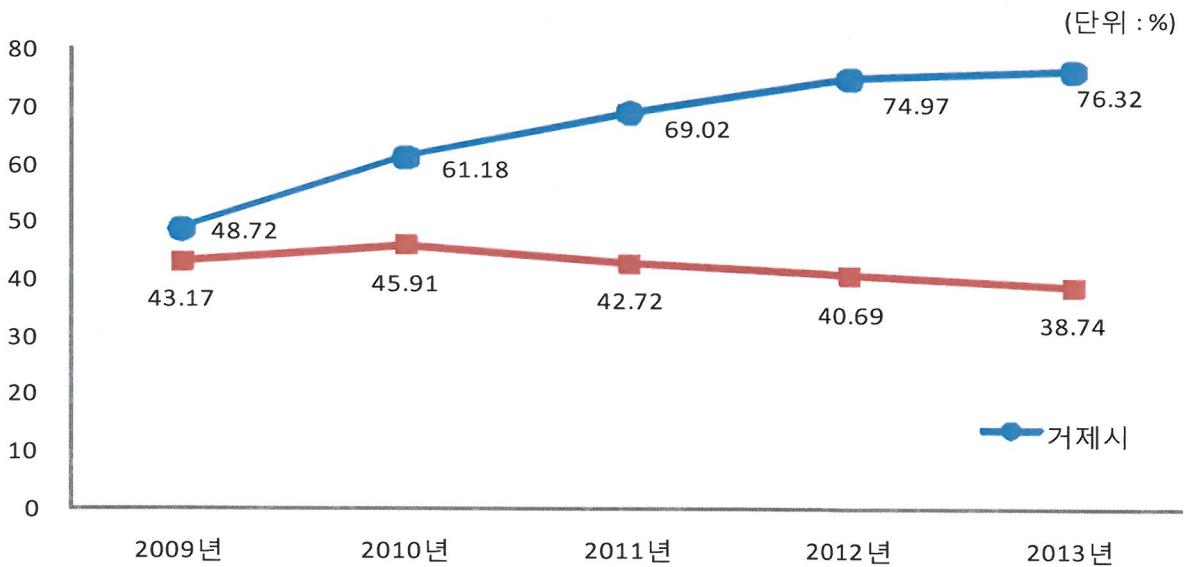
재정력지수 (B/A)	기준재정수요 (A)	기준재정수입 (B)
76.32%	279,897	213,611

▶ 보통교부세(조정교부금) 기준재정수요와 기준재정수입을 기준으로 작성

❖ 재정력지수 연도별 현황

구 분	연도별 (%)				
	2009	2010	2011	2012	2013
재정력지수	48.72%	61.18%	69.02%	74.97%	76.32%

동종 자치단체와 재정력지수 비교



◆ 연도별 재정력추이 및 동종 자치단체 평균 비교 시 높은 사유는 재정수요에 비해 재산세, 주민세 등 보통세의 징수금액이 동종 자치단체보다 매우 높기 때문입니다.

☞ 재정력지수(財政力指數)

- 기준재정수요에 대한 기준재정수입의 비율을 재정력지수라고 합니다.
- 기준재정수요와 기준재정수입은 보통교부세를 산정할 때 사용하는 용어로 인구, 면적, 지역경제 등 자치단체의 여건에 비추어 표준적으로 소요되는 재정수요와 징수 가능한 재정수입을 의미합니다.
- 따라서 재정력지수는 표준적인 재정수요를 재정수입으로 어느 정도 충당하는가를 나타내며 이 값이 크다는 것은 재정수요에 대한 재정수입의 충당수준이 높아 재정여건이 좋다는 의미로 해석할 수 있습니다.

3-4. 통합재정수지

모든 회계와 기금을 연결해서 자치단체의 순수한 수입과 지출의 차이를 나타낸 수치를 통합재정수지라 합니다. 2013년도 우리 시의 통합재정수지는 9억원의 흑자를 기록하였습니다.

(단위 : 백만원)

회계별	통계 규모						통합재정 규모 (G=B+E)	통합재정 수지 1 H=A-(B+E)	통합재정 수지 2 I=A- (B+E) +F
	세입 (A)	지출 (B)	음자 회수 (C)	음자 지출 (D)	순음자 (E=D- C)	순세계 잉여금 (F)			
총 계	518,145	543,086	0	11,940	11,940	37,775	555,026	-36,881	894
일반회계	467,216	462,373	0	11,870	11,870	30,183	474,243	-7,026	23,157
기타 특별회계	601	1,856	0	0	0	236	1,856	-1,254	-1,017
공기업 특별회계	48,884	75,667	0	0	0	7,354	75,667	-26,782	-19,428
기 금	1,441	3,188	0	70	70	0	3,258	-1,816	-1,816

- ▶ 2013년도 최종예산 기준
- ▶ 통합재정규모 = 지출(경상지출+자본지출) + 순음자(음자지출-음자회수)
- ▶ 통합재정수지 1 = 세입 - (지출 + 순음자)
- ▶ 통합재정수지 2 = 세입 - (지출 + 순음자) + 순세계잉여금
- ▶ 통합재정수지비율 = (통합재정수지 / 통합재정규모)

◆ 우리 시의 통합재정수지는 9억원으로 흑자입니다. 통합재정수지 1은 적자이지만 이는 순세계잉여금을 포함하지 않아 나타난 결과이며 통합재정수지 2는 순세계잉여금이 포함되어 흑자입니다.

❖ 통합재정수지 연도별 현황

(단위 : 백만원)

구 분	연도별 비교				
	2009	2010	2011	2012	2013
통합재정수지 1	-19,604	-22,447	-9,942	-20,687	-36,881
통합재정수지 2	7,685	2,363	10,554	6,413	894

◆ 통합재정수지 1은 하수도특별회계의 지방공공하수처리시설 건설에 따른 국고보조금 교부액의 규모에 따라 연도별로 편차가 심하게 나타나며, 2013년의 통합재정수지 2가 감소한 이유는 2013년의 지방세 초과세입의 감소로 순세계잉여금의 규모가 축소되었기 때문입니다.

용어해설

☞ 통합재정수지(統合財政收支)

일반회계, 특별회계, 기금을 망라하여 총세입(순계예산)에서 총세출을 차감한 수치로 재정의 적자 또는 흑자규모를 의미합니다.

※ 통합재정규모 : 지방자치단체의 1년 동안 총지출규모에서 채무상환 등 보전 지출을 차감한 순수재정활동 규모

☞ 순세계잉여금(純歲計剩餘金)

순세계잉여금은 잉여금 중 이월금 및 국·도비 사용잔액을 공제한 금액을 말하는 것으로, 순세계잉여금이 발생하는 이유는 세입예산액보다 실제수입이 많은 경우 및 세출예산액보다 실제 적게 지출한 경우(불용)에 발생하게 되며 순세계잉여금은 지방채의 원리금 상환 및 다음회계연도의 세입재원으로 활용 할 수 있습니다.