

7 복지 / 민간지원

7-1. 사회복지비

☐ 다음은 우리 거제시가 2017년도 사회복지분야에 지출한 내역입니다.

(단위 : 백만원, %)

구 분	합계	기초생활 보장 (081)	취약계층 지원 (082)	보육가족 및 여성 (084)	노인· 청소년 (085)	노동 (086)	보훈 (087)	주택 (088)	사회 복지 일반 (089)
합 계	175,543	14,526	28,000	74,071	47,080	7,597	4,116	47	108
국 비	91,454	10,438	11,422	36,503	26,447	6,133	469	43	0
시·도비	32,110	1,322	3,085	23,172	3,991	159	380	1	0
시·군·구비	51,979	2,766	13,493	14,396	16,642	1,305	3,267	3	108

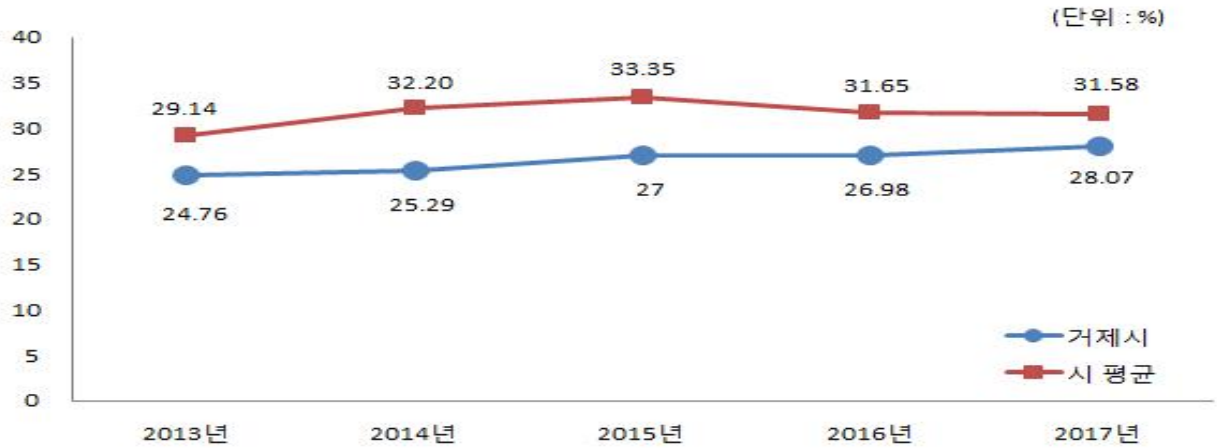
▸ 대상회계 : 일반회계, '17년 결산결과 사회복지 분야·부문별 집행액

❖ 사회복지비 연도별 현황

(단위 : 백만원, 명, %)

구 분	연 도 별				
	2013	2014	2015	2016	2017
세출결산액(A)	507,995	542,685	585,138	612,150	625,364
사회복지분야(B)	125,757	137,250	158,006	165,172	175,543
사회복지분야비율(B/A)	24.76	25.29	27	26.98	28.07
인구수(C)	242,077	248,287	255,828	257,183	254,073
주민1인당 사회복지비(B/C)(천원)	519	553	618	642	691

유사 지방자치단체와 사회복지비 비율 비교



☞ 정부의 사회복지정책 확대에 따른 국·도비 보조사업의 증가로 사회복지비는 지속적으로 상승하고 있습니다.

7-2. 지방보조금 교부 현황

☐ 지방보조금이란 지방자치단체가 민간 등이 자율적으로 수행하는 사업에 대해 개인 또는 단체 등에 지원하거나, 시도가 정책상 또는 재정사정상 특히 필요하다고 인정할 때, 시군구, 교육기관 등에 지원하는 경비를 의미합니다.

우리 거제시의 민간에게 지원되는 지방보조금 교부현황은 다음과 같습니다.

(단위 : 백만원, %)

구 분	세출결산액 (A)	교부액(B)	비율 (B/A)	비 고
계	625,364	49,900	7.98%	
민간경상보조 (307-02)		10,302	1.65%	
민간단체운영비보조(307-03)		1,081	0.17%	
민간행사보조 (307-04)		3,011	0.48%	
사회복지시설보조(307-10)		22,308	3.57%	
사회복지사업보조(307-11)		3,368	0.54%	
민간자본보조 (402-01)		9,830	1.57%	

- ▶ 대상회계 : 일반회계, 교부액 : '17년 결산결과 과목별 총 지출액
- ▶ 공공단체보조(자치단체 자본·경상보조, 예비군육성지원 자본·경상보조, 교육기관에 대한 보조)는 제외

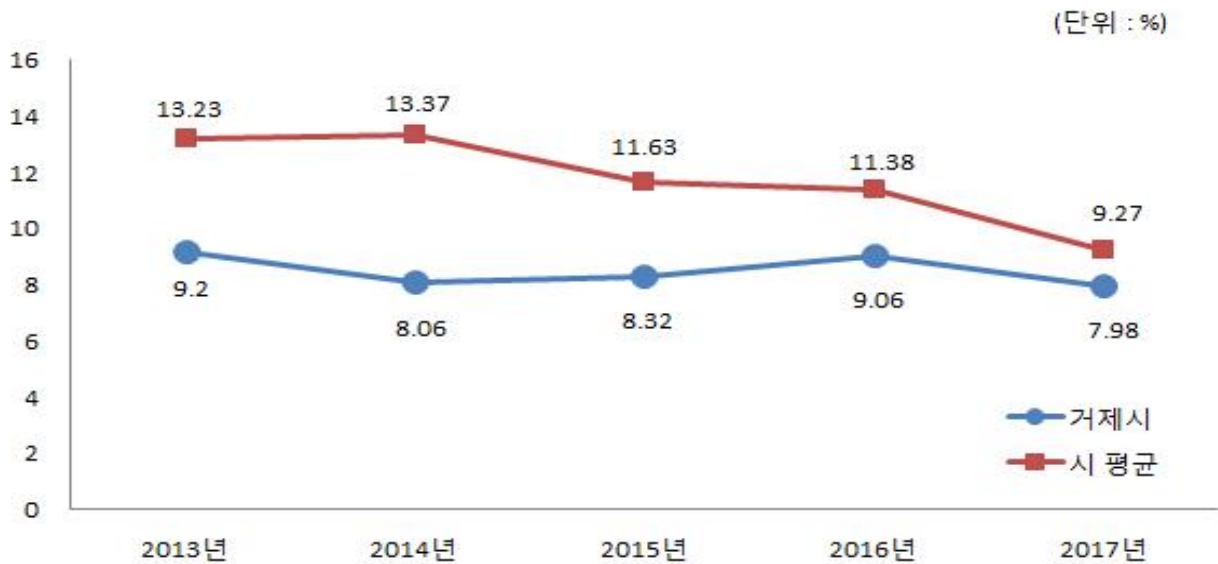
❖ 지방보조금 교부 연도별 현황

(단위 : 백만원, %)

구 분	연 도 별				
	2013	2014	2015	2016	2017
세출결산액	507,995	542,685	585,138	612,150	625,364
지방보조금(민간)	46,713	43,721	48,668	55,458	49,900
비율	9.20	8.06	8.32	9.06	7.98

☞ 공익 목적 달성을 위해 시민을 행정의 협력자로서 인식하며, 시민의 행정 참여 욕구 증대로 지방보조금은 지속적으로 상승하고 있습니다.

지방보조금 비율 유사 지방자치단체와 비교



◆ 2017년도 지방보조금 집행내역

❖ 민간경상보조

▶ 민간경상보조 집행내역은 <별지1>를 참조하시기 바랍니다.

❖ 민간행사보조

▶ 민간경상보조 집행내역은 <별지2>을 참조하시기 바랍니다.

7-3. 지방보조사업 성과평가 결과

☐ 지방자치단체의 장은 지방보조사업에 대하여 매년 성과평가를 실시하고 특별한 사유가 없으면 그 평가결과를 예산편성에 반영하여야 합니다.

▶ 지방보조사업 성과평가 결과는 <별지3>를 참조하시기 바랍니다.

7-4. 지방보조금으로 취득한 중요재산의 변동현황

☐ 지방보조사업자는 지방보조금으로 취득한 중요재산에 대해서는 장부를 갖추어 지방자치단체장이 정하는 바에 따라 현재액과 수량의 증감을 기록하고, 해당 지방보조사업 관련 서류를 첨부하여 반기별로 지방자치단체장에게 보고하여야 합니다.

▶ 지방보조금으로 취득한 중요재산의 변동현황은 <별지4>를 참조하시기 바랍니다.

7-5. 지방보조금 교부결정 취소 등 중요 처분내용

☐ 지방보조사업자는 법령, 교부결정의 내용 또는 지방자치단체장의 처분에 따라 선량한 관리자의 주의로 성실히 지방보조사업을 수행하여야 하며, 해당 지방보조금의 다른 용도에 사용금지 등의 의무를 부담하게 되는데 이를 위반할 경우 지방자치단체에서 교부결정 취소 등의 처분을 하게 됩니다.

우리 거제시의 지방보조금 교부결정 취소 등 중요 처분내용은 다음과 같습니다.

(단위 : 백만원)

사업명	보조사업자	교부금액	위반내용	처분일자	처분내용 (환수액)
시지정 예술단 운 영	거제시 여성합 창단	406	지방보조금 용도 외 사용금지 등 법령위반 (2013년~2016년 사업)	'17.8.7	- 교부결정 일부 취소 및 반환 명령(28) - '17년 보조사업 중지 및 지방 보조금교부제한 (10)

7-6. 행사·축제경비

☐ 다음은 우리 거제시가 2017년 한 해 동안 시에서 주관하여 개최한 행사와 축제의 운영비, 실비보상금 등을 지출한 내역입니다.

(단위 : 백만원, %)

세출결산액 (A)	행사·축제경비 (B)	비율 (B/A)	비 고
625,364	1,424	0.23	

- ▶ 대상회계 : 일반회계, '17년 결산결과 과목별 총 지출액
- ▶ 대상과목 : 행사운영비 (201-03), 행사실비보상금 (301-09), 행사관련시설비 (401-04)

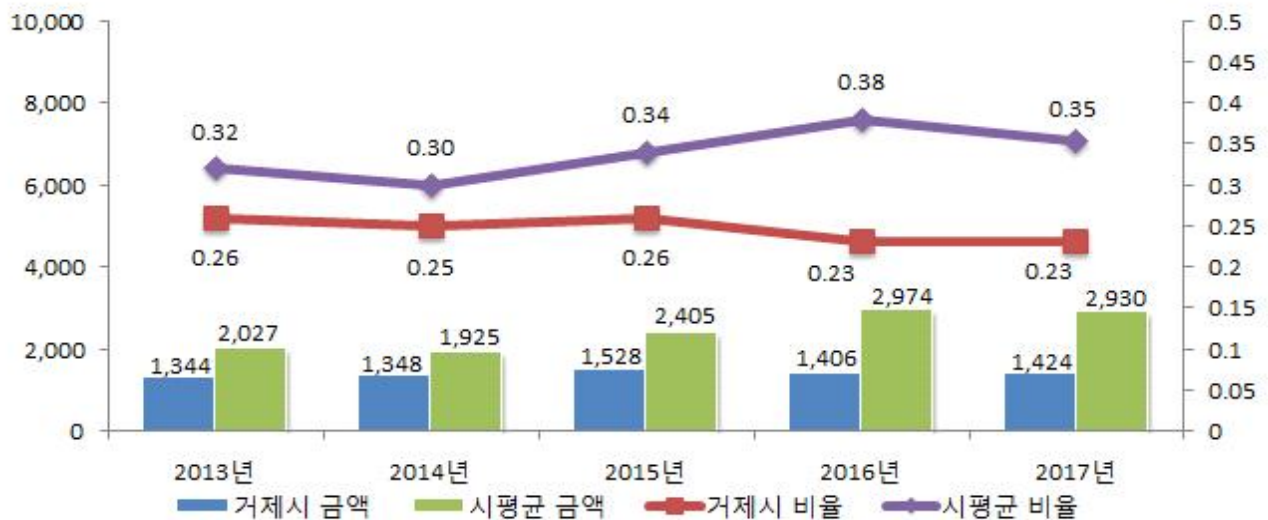
❖ 행사·축제경비 연도별 현황

(단위 : 백만원, %)

구 분	연도별				
	2013	2014	2015	2016	2017
세출결산액	507,995	542,685	585,138	612,150	625,364
행사·축제경비	1,344	1,348	1,528	1,406	1,424
비율	0.26	0.25	0.26	0.23	0.23

행사·축제경비 비율 유사 지방자치단체와 비교

(단위 : 백만원, %)



☞ 거제시의 행사 축제성 경비는 16년 대비 비슷한 수준을 나타내고 있습니다.